

Stap 1:

Verzamelen

Bij het verzamelen van de tranen is het belangrijk dat er gelet wordt op de volgende punten.



Open van tevoren het bijgeleverde buisje. Zorg ervoor dat je een spiegel en een pipet bij de hand hebt voordat je begint te huilen.

Zodra je huilt, kantel dan het hoofd naar achteren. Dit maakt het makkelijker om je tranen op te vangen voordat deze te ver naar beneden rollen.

Knijp het uiteinde van de pipet met je duim en wijsvinger. Beweeg het punt van de pipet in de richting van de traan op je wang.

Laat de druk van het uiteinde van de pipet voorzichtig los, dit zorgt ervoor dat het traanvocht door de pipet wordt opgezogen.

Plaats de pipetpunt in het buisje en knijp meerdere malen hard en snel met uw duim en wijsvinger op het ronde uiteinde van de pipet. Hierdoor komt de traanvloeistof uit de pipet en in het buisje.

Tijdens de eerste paar druppels kan het voorkomen dat het traanvocht niet uit de pipet komt. Blijf tranen verzamelen zoals hierboven beschreven, totdat de pipet traandruppels afgeeft in het buisje.

Het is belangrijk om voldoende traanvocht op te vangen, wat betekent dat er in een huilsessie minimaal 0,15 ml (gemarkeerd op het buisje) traanvocht moet worden opgevangen in het buisje.

Over


Achter elke traan zit een verborgen verhaal. Tranen zijn kleine druppeltjes vloeistof, maar tegelijkertijd complexe representaties van onze menselijke emotie die worden geproduceerd door een van de meest basale en primaire uitingen van onze gevoelens en gedachten: huilen. In 2015 begon Maurice Mikkers aan een zoektocht om van tranen kunstwerken te maken, wat resulteerde in het 'Imaginarium of Tears'.

Imaginarium of Tears is een doorlopend fotografie project. Mikkers legt de schoonheid van tranen vast door ze te kristalliseren en vervolgens onder een microscoop te fotograferen. De resultaten zijn verbluffende kunstwerken die zijn uitgelicht door Wired.com, Business Insider, National Geographic, Gizmodo, Al Jazeera en nog veel meer.

Deze microfoto's van gekristalliseerde tranen fungeren als verhaalstarters. Mikkers: "Aangezien elke traan een verborgen verhaal heeft, is het uiteindelijke doel om meer bewustzijn te creëren rondom deze verhalen en uitdagingen die in ons leven deze tranen hebben veroorzaakt. Hopelijk zijn mensen op deze manier dichter bij elkaar te brengen en ontstaat er verbintenis." Mikkers vindt dat we onze tranen moeten omarmen. "Ze zijn een van de ware uitdrukkingen van jezelf en je verbinding met de wereld."

Lees meer:

imaginariumboftears.com/about/



Imaginarium of Tears

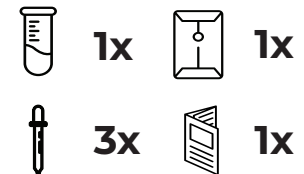
Hallo, dit is jouw unieke 'Tear Collection Kit'

Uit ervaring weten we dat huilen op commando moeilijk is, daarom hebben we de Tear Collection Kit gemaakt. Een traan opvang set die gemakkelijk mee te nemen is en je helpt om de tranen van je meest oprechte momenten in het leven vast te leggen.

Lees de instructies aandachtig door voordat je begint. We vragen je dit te doen, zodat het proces van het verzamelen van tranen zo soepel mogelijk verloopt, bij het opvangen van tranen tijdens een intiem en oprecht moment.

Inhoud Tear Collection Kit:

Uw traan opvang set bevat de volgende items.



Contact:

Als je vragen, problemen, tips en/of feedback hebt over deze Tear Collection kit, neem dan contact met ons op: kit@imaginariumboftears.com

Tips & trucs

Deze tips en trucs kunnen je helpen tijdens het verzamelen van tranen. Heb je nog andere tips of trucjes? Deel ze dan met ons!



Zorg ervoor dat je geen make-up draagt en dat het gebied rond je ogen schoon is voordat je je unieke tranen opvangt.



Houd een spiegel bij de hand als je zelf tranen verzamelt. Een andere optie is om iemand anders te vragen om de tranen op te vangen.



Vang alleen tranen op die zich dicht rond het oog of op uw wang bevinden. Gebruik de pipet niet om vocht uit het oog te krijgen.



U kunt dezelfde pipet meerdere keren gebruiken om uw tranen op te vangen en te legen in het buisje terwijl u huilt.




Voeg niks anders toe aan de reageerbuis, op de tranenvloeistof na.

Stap 2:

Registratie

Nadat de tranen zijn verzameld, is het tijd om deze unieke tranen en het bijbehorende verhaal online te registreren.

Online Registratie Formulier:



Ga naar:
[imaginariumoftears.com/activate/](https://www.imaginariumoftears.com/activate/)

Bevestigingscode (CFM):

Vul hier uw bevestigingscode in. Deze code vindt u aan het einde van het online inzendformulier en in de bevestigingsmail. Zonder deze code kunnen we uw unieke traan niet matchen met de door u verstrekte informatie.



Stap 3:

Versturen

Gelieve het volgende mee te sturen in de meegeleverde zilveren luchtkussenenvelop met retouradres.

Buisje:



- Tenminste 0,15 ml traanvloeistof
- Goed vastgedraaide dop
- ID Label

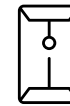
Tear Collection Kit formulier:



- De traan is online aangemeld
- CFM code verkregen en ingevuld
- Dit formulier bijvoegen

Zodra de bovenstaande stappen zijn voltooid kunt u de Tear Collection Kit terug sturen.

Retour envelop:



- Goed afgesloten
- Het retour adres is duidelijk leesbaar
Imaginarium of Tears, Weimarstraat 1E, 2562GM,
The Hague, The Netherlands
- Versturen met track & trace
Via PostNL als brievenbus pakketje met track & trace