

Stap 1:

Verzamelen

Bij het verzamelen van de tranen is het belangrijk dat er gelet wordt op de volgende punten.

Vorbereiding:

- Open het bijgeleverde buisje van tevoren.
- Zorg dat je een spiegel en een pipet binnen hand bereik hebt voordat je begint te huilen.

Het opvangen van tranen:

- Kantel je hoofd iets naar achteren zodra je begint te huilen. Dit helpt om de tranen op te vangen voordat ze te ver over de wang naar beneden rollen.
- Knijp het uiteinde van de pipet samen met je duim en wijsvinger.
- Breng de punt van de pipet voorzichtig naar de traan op je wang.
- Laat de druk op de pipet langzaam los, zodat het traanvocht wordt opgezogen.

Het overbrengen van tranen naar het buisje:

- Plaats de punt van de pipet in het buisje.
- Knijp meerdere keren stevig in het ronde uiteinde van de pipet om het traanvocht los te laten.
- Bij de eerste paar druppels kan het voorkomen dat het traanvocht niet direct uit de pipet komt.
- Blijf doorgaan zoals hierboven beschreven totdat de druppels vrijkomen.

Minimale hoeveelheid:

- Verschillende niveaus zijn gemarkeerd op het buisje om je te helpen de juiste hoeveelheid te verzamelen.

Inleverdeadline

- Wij ontvangen jouw traan graag uiterlijk op Donderdag 3 april 2025.

Tranen van Breda

Tranen van Breda is het gedenkkunstwerk dat kunstenaars Margit Lukács (Breda) & Persijn Broersen (Delft) ontwerpen voor de Grote Kerk Breda. Het is geïnspireerd op de organische patronen van uitvergroete tranen. Elke traan is uniek en vertelt een persoonlijk verhaal. Als je tranen uitvergroet hebben ze allemaal een eigen structuur. Deze patronen van tranen vormen de basis voor het nieuwe gedenkkunstwerk in de Grote Kerk Breda.

Jouw traan

Deze installatie komt tot stand door een samenwerking tussen diverse partijen en wordt mede mogelijk gemaakt door jou. Jouw donatie draagt bij aan de realisatie, maar geeft geen garantie dat jouw bijdrage ook echt wordt opgenomen in het definitieve kunstwerk. De kunstenaars maken een selectie uit de gedoneerde tranen, die anoniem wordt verwerkt.

Wel heb je de mogelijkheid om jouw persoonlijke traan om te laten zetten in een uniek kunstwerk bij Imaginarium of Tears (optioneel en tegen betaling). Scan de QR code Imaginarium of Tears voor informatie en de kosten voor een persoonlijk gedenkobject. Vink het vakje hieronder aan als je hiervan gebruik wilt maken.


Neem contact met me op voor een persoonlijk gedenkobject.

Scan de QR code Tranen van Breda om op de hoogte te blijven over het gedenkkunstwerk of bezoek grotekerkbreda.nl/tranenvanbreda

Lees meer over:
Imaginarium of Tears



Lees meer over:
Tranen van Breda



#ID

Imaginarium of Tears - Tranen van Breda

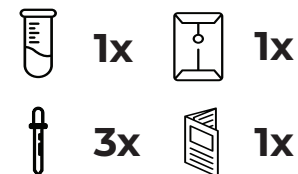
Hallo, dit is jouw unieke 'Tear Collection Kit'

Uit ervaring weten we dat huilen op commando moeilijk is. Daarom heeft Imaginarium of Tears de Tear Collection Kit ontwikkeld: een compacte en gebruiksvriendelijke set waarmee je de tranen van je meest oprechte momenten in het leven kunt opvangen en bewaren.

Lees de instructies zorgvuldig door voordat je begint. Dit helpt je om het verzamelproces zo soepel mogelijk te laten verlopen, vooral wanneer je tranen opvangt tijdens een emotioneel en betekenisvol moment.

Inhoud Tear Collection Kit:

De traan opvang set bevat de volgende items.



Contact:

Heb je vragen, problemen, tips of feedback over de Tear Collection Kit? Neem dan contact met ons op via info@imaginariumoftears.com

Tips & trucs

Deze handige tips kunnen je helpen bij het verzamelen van tranen. Heb je zelf nog een goede tip? Deel deze met ons!



Houd de huid schoon: Draag geen make-up en zorg ervoor dat het gebied rond je ogen schoon is voordat je begint. Dit voorkomt verontreiniging van je tranen.



Gebruik een spiegel: Een spiegel kan helpen bij het nauwkeurig opvangen van je tranen. Je kunt ook iemand anders vragen om je te helpen.



Vang alleen tranen van je wang of oogrand op: Gebruik de pipet niet om vocht direct uit je oog te halen.



Herbruik de pipet: Je kunt dezelfde pipet meerdere keren gebruiken om je tranen op te vangen en over te brengen naar het buisje terwijl je huilt.



Het buisje: Voeg niets anders toe aan het buisje behalve je tranenvloeistof.

Stap 2:

Registratie

Zodra je de tranen hebt verzameld, is het tijd om deze unieke tranen en het bijbehorende verhaal met ons te delen:

Voornaam:

Achternaam:

E-mail:

Telefoonnummer:

--	--	--	--	--	--	--	--	--	--

Het verhaal achter de traan:

"Is er te weinig schrijfruimte? Dan mag u altijd een handgeschreven brief bijvoegen."

Stap 3:

Versturen

Stuur het volgende mee in de bijgeleverde zilveren luchtkussenenvelop met retouradres

Buisje:



- Minimaal **0,25 ml** traanvloeistof
- Dop stevig dicht?
- ID-label aanwezig en leesbaar?

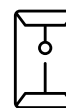
Tear Collection Kit formulier:



- Contact gegevens ingevuld
- Dit formulier bijgevoegd

Zodra alle bovenstaande stappen zijn voltooid, kunt u de Tear Collection Kit retourneren.

Retour envelop:



- Uiterlijk op donderdag 3 april 2025
- Goed afgesloten
- Het retour adres is duidelijk leesbaar

Inleveren bij:

Grote Kerk Breda
Kerkplein 2
4811 XT Breda

Opsturen naar:

Grote Kerk Breda
Postbus 1017
4801 BA Breda